


Bedeutungen der domo LED


LED leuchtet grün

Alles ist im grünen Bereich. Der domo befindet sich im normalen Funktionsmodus, ist eingerichtet, mit dem Netzwerk verbunden und mit Strom versorgt.




LED leuchtet orange

Der domo braucht noch etwas Hilfe. Entweder ist noch kein Benutzer angelegt, oder das Netzwerk ist noch nicht eingerichtet.



LED blinkt orange

**Langsam: Der domo verarbeitet Daten.
Schnell: Es wurde gerade eine modulo Erweiterung abgenommen und die Verbindung dazu wird nun getrennt.**



LED blinkt grün

**Langsam: Der domo fährt gerade hoch.
Schnell: Es wurde gerade eine modulo Erweiterung aufgesetzt und die Verbindung dazu wird nun hergestellt.**

